

PİYASA YORUMU

ARAŞTIRMA

 **HALKYATIRIM**

halkyatirim.com.tr | 444 42 55

Küresel piyasalar, ABD'de enflasyon endişelerinin güç kaybetmeye devam etmesi ve Fed'in ekonomide yumuşak inişi sağlayabileceğine yönelik beklentiler sebebiyle ılımlı pozitif görünüm sergiledi

Haftanın son işlem günü piyasalarda neler oldu?

ABD ve Japonya'da Şükran Günü sebebiyle geçen haftanın son işlem gününde piyasalarda hacim daha düşük seyrederken, Cuma günü New York borsasında işlemler yarım gün olarak gerçekleşti. Hafta genelinde ise küresel piyasalar, ABD'de enflasyon endişelerinin güç kaybetmeye devam etmesi ve Fed'in ekonomide yumuşak inişi sağlayabileceğine yönelik beklentiler sebebiyle ılımlı pozitif seyir izledi.

Makro veriler cephesinde, S&P Global, ABD'nin Kasım ayına ilişkin imalat, hizmet ve bileşik PMI öncü verilerini açıkladı. Buna göre, imalat sanayi PMI, Kasım'da geçen aya kıyasla 0,6 puan azalarak 49,4 değerine düştü. Bu dönemde 3 ayın en düşük seviyesine gerileyerek imalat sektöründeki daralmaya işaret eden endeksin 49,8 değerini alması öngörülüyordu. ABD'de hizmet sektörü PMI ise Kasım'da geçen aya göre 0,2 puan artışla 50,8 değerine çıktı. Piyasa beklentilerinin üstünde gerçekleşen ve 4 ayın en yüksek seviyesine çıkan endeksin 50,4 değerini alacağı tahmin ediliyordu. İmalat ve hizmet sektörlerini kapsayan bileşik PMI de Kasım'da aylık bazda değişim göstermeyerek 50,7 oldu.

ABD tahvilleri cephesinde, 10 yıllık tahvil faizi %4,49 seviyesinde bulunurken, 2 yıllık tahvil faizi %4,97 seviyesinde bulunuyor. VIX endeksi ise 12,46 seviyesinde seyrediyor.

ABD hisse senedi endeksleri cephesinde, S&P 500 endeksi %0,06 artışla 4.559,34 ve Dow Jones endeksi %0,33 artışla 35.390,15 seviyelerinde günü tamamlarken, Nasdaq endeksi %0,11 azalışla 14.250,86 seviyesinden günü tamamladı.

Avrupa hisse senedi endeksleri cephesinde de Euro Stoxx 50 %0,27 artışla 4.372,95, CAC 40 %0,20 artışla 7.292,80, Almanya DAX endeksi %0,22 artışla 16.029,49 ve FTSE 100 %0,06 artışla 7.488,20 seviyelerinden günü tamamladı.

Bugün ne bekliyoruz?

Bu sabah Asya'da yoğun veri akışı takip edildi. Japonya'da hizmet ÜFE'si Ekim ayında %2,3 artarak Ocak 2020'den bu yana en yüksek seviyesine yükseldi ve önceki ay açıklanan %2'lik verinin üzerinde gerçekleşti. Çin'de açıklanan sanayi kârlarının Ekim'de yıllık artış oranı %2,7'ye gerilerken, Ocak-Ekim döneminde bir yıl öncesine göre %7,8 azalış kaydedetti. Bu gelişmelerle birlikte Asya piyasalarında negatif görünüm izleniyor. Kospi endeksinde %0,22, Shanghai endeksinde %0,76, Hang Seng endeksinde %0,92 ve Nikkei endeksinde %0,59 düşüşler takip ediliyor.

ABD vadelielerinde de negatif seyir takip ediliyor.

Bugün ABD'de yeni konut satışları ve Dallas Fed imalat aktivitesi verileri takip edilecek. Yeni konut satışları Ekim ayı verisinin aylık bazda %4,8 düşüşle 723k seviyesine gerilemesi bekleniyor. Dallas Fed imalat aktivitesi Kasım ayı verisinin de aylık bazda 3,2 puan artışla -16 seviyesine yükselmesi öngörülüyor.

Gelecek gündemde neler var?

Salı günü ABD'de Conference Board tüketici güveni ve Richmond Fed imalat endeksi verileri takip edilecek. Congerence Board tüketici güveni Kasım ayı verisinin aylık bazda 1,6 puan düşüşle 101 seviyesine gerilemesi bekleniyor. Richmond Fed imalat endeksi Kasım ayı verisinin de aylık bazda 2 puan düşüşle 1 seviyesine gerilemesi tahmin ediliyor.

Çarşamba günü ABD'de haftalık mortgage başvuruları, büyüme, kişisel tüketim, çekirdek kişisel tüketim fiyat endeksi verilerine ek olarak Fed tarafından yayımlanacak olan Bej Kitap verisi takip edilecek. Hatırlanacağı üzere 24 Kasım haftasına ilişkin haftalık mortgage başvuruları verisi haftalık bazda %3 düşüş kaydetmişti. 3Ç23 verilerine ilişkin olarak GSYH artışının yıllıklandırılmış çeyrek bazda %5 seviyesine revize edilmesi bekleniyor. Kişisel tüketim verisinin yıllık bazda %4 artış olarak güncellenmesi tahmin ediliyor. Çekirdek kişisel tüketim fiyat endeksine yönelik piyasa beklentisi bulunmuyor. Hatırlanacağı üzere öncü veri %2,4 seviyesinde gerçekleşmişti. Euro Bölgesi cephesinde de tüketici güveni Kasım ayı verisinin revizyonu izlenecek. Hatırlanacağı üzere Kasım ayı öncü verisi aylık bazda 0,9 puan artışla -16,9 seviyesinde gerçekleşmişti.

Perşembe günü ABD'de haftalık işsizlik maaşı başvuruları, kişisel gelirler, kişisel giderler, kişisel tüketim harcamaları deflatörü, MNI Chicago PMI ve bekleyen konut satışları verileri takip edilecek. Hatırlanacağı üzere 18 Kasım haftasına ilişkin haftalık işsizlik maaşı başvuruları verisi 209k seviyesinde, 11 Kasım haftasına ilişkin devam eden başvurular verisi de 1,84 mn seviyesinde gerçekleşmişti. Kişisel gelirler ve kişisel giderler Ekim ayı verilerinin aylık bazda %0,2 artış kaydetmesi bekleniyor. Deflatör Ekim ayı verisinin manşet bazda aylık ve yıllık bazda sırasıyla %0,1 ve %3,1 artışlar kaydetmesi bekleniyor. Çekirdek verinin de aylık bazda %0,2, yıllık bazda %3,5 artış kaydetmesi bekleniyor. MNI Chicago PMI Kasım ayı verisinin 2 puan artışla 46 seviyesine yükselmesi bekleniyor. Beklenen konut satışları Ekim ayı verisinin de aylık bazda %0,9 düşüş kaydetmesi bekleniyor.

Cuma günü ise ABD'de Kasım ayına yönelik ISM imalat PMI verisi takip edilecek. Ekim ayında 46,7 olarak gerçekleşen verinin, Kasım ayında 47,7 olarak açıklanması bekleniyor.

ABD Piyasaları

| Değişimler | Kapanış | Günlük değ. | Haftalık değ. | Aylık değ. | Yıllık değ. |
|-----------------|----------|-------------|---------------|------------|-------------|
| Dow Jones | 35,273.0 | ▲ 0.53% | ▲ 0.93% | ▲ 4.55% | ▲ 6.18% |
| Nasdaq | 14,265.9 | ▲ 0.46% | ▲ 0.99% | ▲ 5.18% | ▲ 36.15% |
| S&P 500 Vadeli* | 4,568.3 | ▲ 0.02% | ▲ 0.90% | ▲ 4.02% | ▲ 17.99% |

Avrupa Piyasaları

| Değişimler | Kapanış | Günlük değ. | Haftalık değ. | Aylık değ. | Yıllık değ. |
|-------------|----------|-------------|---------------|------------|-------------|
| Dax | 15,994.7 | ▲ 0.23% | ▲ 0.47% | ▲ 3.70% | ▲ 13.67% |
| FTSE 100 | 7,483.6 | ▲ 0.19% | ▼ -0.28% | ▼ -1.90% | ▼ -0.39% |
| MSCI Europe | 1,912.0 | ▲ 0.68% | ▲ 0.82% | ▲ 4.10% | ▲ 9.08% |

Asya Piyasaları ve Asya GOÜ Piyasaları

| Değişimler | Kapanış | Günlük değ. | Haftalık değ. | Aylık değ. | Yıllık değ. |
|----------------------------|----------|-------------|---------------|------------|-------------|
| Shanghai Bileşik* | 3,041.0 | ▼ -0.68% | ▼ -0.44% | ▼ -1.11% | ▼ -1.06% |
| Kospi | 2,496.6 | ▼ -0.73% | ▲ 1.08% | ▲ 3.91% | ▲ 11.64% |
| Hong Kong* | 17,559.4 | ▼ -1.96% | ▼ -1.53% | ▲ 0.24% | ▼ -11.05% |
| S&P BSE Sensex - Hindistan | 65,970.0 | ▼ -0.04% | ▲ 0.27% | ▼ -0.17% | ▲ 7.91% |
| IDX Composite - Endonezya | 7,009.6 | ▲ 0.08% | ▲ 0.46% | ▲ 1.26% | ▲ 2.18% |
| TAIEX - Tayvan | 17,287.4 | ▼ -0.04% | ▲ 0.46% | ▲ 3.69% | ▲ 22.74% |
| MSCI GOU Asya | 527.5 | ▲ 0.50% | ▲ 1.51% | ▲ 4.07% | ▲ 2.72% |

Diğer Gelişmekte Olan Ülke Piyasaları

| Değişimler | Kapanış | Günlük değ. | Haftalık değ. | Aylık değ. | Yıllık değ. |
|---|-----------|-------------|---------------|------------|-------------|
| BIST 100 - Türkiye | 7,898.6 | ▼ -1.11% | ▲ 0.58% | ▼ -6.45% | ▲ 44.22% |
| MOEX - Rusya | 3,221.1 | ▼ -0.30% | ▲ 0.46% | ▲ 1.39% | ▲ 50.02% |
| WIG - Polonya | 74,444.8 | ▼ -0.39% | ▲ 0.48% | ▲ 11.83% | ▲ 29.16% |
| Prag SE - Prag | 1,385.8 | ▼ -0.42% | ▲ 0.13% | ▲ 3.09% | ▲ 14.91% |
| S&P/BMV IPC - Meksika | 53,059.5 | ▲ 0.74% | ▲ 0.71% | ▲ 5.51% | ▲ 7.15% |
| Merval - Arjantin | 878,971.3 | ▲ 4.81% | ▲ 45.94% | ▲ 25.96% | ▲ 340.90% |
| Tel Aviv 35 - İsrail | 1,797.2 | ▲ 0.26% | ▲ 4.37% | ▲ 3.97% | ▲ 0.01% |
| Tedavul All - Suudi Arabistan | 11,078.1 | ▼ -0.20% | ▼ -0.04% | ▲ 4.75% | ▲ 5.72% |
| FTSE/JSE All - Endonezya | 75,438.7 | ▲ 0.90% | ▲ 2.05% | ▲ 2.16% | ▲ 2.50% |
| DFM General - Birleşik Arap Emirlikleri | 3,985.0 | ▼ -0.30% | ▲ 0.01% | ▼ -1.63% | ▲ 19.71% |

*Haftalık değişim, önceki haftanın son işlem günü; aylık değişim, önceki ayın son işlem günü; yıllık değişim ise yılın son işlem gününe göre değişimi ifade eder.

Küresel cephede öne çıkan negatif görünüm sebebiyle bugün endeksin satıcılar başlangıç yapabileceğini düşünüyoruz

Haftanın son işlem günü piyasalarda neler oldu?

Güne %0,05 artışla 7.902,36 puandan başlayan BIST 100 endeksi, günü %0,78 değer kazancıyla 7.959,95 seviyesinden tamamladı. Endeksin gün içindeki en düşük değeri 7.851,34, en yüksek değeri ise 7.996,08 oldu. Bankacılık endeksi günü %1,16 artışla 8.086,21, sanayi endeksi ise günü %0,72 artışla 12.742,56 seviyesinde tamamladı. Günlük işlem hacmi ise 79,2 milyar TL seviyesinde gerçekleşti.

Veri cephesinde, TCMB Kasım ayına ilişkin reel kesim güven endeksi ve kapasite kullanım oranlarını yayımladı. Reel kesim güven endeksi Kasım'da bir önceki aya göre, 3,1 puan azalarak 100,2 oldu. 2023 yılı Kasım ayında mevsimsellikten arındırılmış Reel Kesim Güven Endeksi, bir önceki aya göre 1,4 puan azalarak 103,9 seviyesinde gerçekleşti. Gelecek on iki aylık dönem sonu itibarıyla yıllık ÜFE beklentisi bir önceki aya göre 1,3 puan azalarak %61,2 seviyesinde gerçekleşti. TCMB verilerine göre imalat sanayide kapasite kullanı oranı da Kasım ayında %78 oldu. Bir önceki veri %77,4 olarak izlenmişti. İmalat sanayi genelinde mevsimsel etkilerden arındırılmış Kapasite Kullanım Oranı, bir önceki aya göre 0,7 puan artarak % 77,5 seviyesinde gerçekleşti. Diğer yandan TÜİK; Hizmet, Perakende Ticaret ve İnşaat Güven Endeksleri, Kasım 2023 verilerini yayımladı. Buna göre, güven endeksi inşaat sektöründe yükselirken, hizmet ve perakende sektörlerinde düştü. Mevsim etkilerinden arındırılmış güven endeksi Kasım ayında bir önceki aya göre; hizmet sektöründe %2,4 oranında azalarak 110,9 değerini, perakende ticaret sektöründe %1,9 oranında azalarak 111,7 değerini ve inşaat sektöründe %2,2 oranında artarak 91,0 değerini aldı.

Bugün ne bekliyoruz?

Küresel cephede öne çıkan negatif görünüm sebebiyle bugün endeksin satıcılar başlangıç yapabileceğini düşünüyoruz.

Bugün yurt içinde veri akışının sakin olması bekleniyor.

Gelecek gündemde neler var?

Çarşamba günü yurt içinde ekonomik güven endeksi ve dış ticaret dengesi verileri takip edilecek. Hatırlanacağı üzere, ekonomik güven endeksi Ekim ayı verisi aylık bazda 1,1 puan artışla 96,5 seviyesine yükselmişti. Dış ticaret dengesi Eylül ayı verisi de 5,01 milyar dolar açık olarak gerçekleşmişti. Perşembe günü, üçüncü çeyreğe yönelik büyüme verisi takip edilecek. Hatırlanacağı üzere, ekonomistlerin 2023 yılı üçüncü çeyrek dönemi için GSYİH'e ilişkin yıllık medyan tahmini % 5,7 büyüme yönünde oluşmuştu. Anketlere göre, en yüksek ve en düşük tahminler %6,3 ve %4,0 olarak gerçekleşmişti. Diğer yandan Perşembe günü TCMB, son PPK toplantısının özetlerini yayımlayacak. Hatırlanacağı üzere, geçtiğimiz hafta TCMB, beklentilerin üzerinde 500 baz puan artışla politika faizini %40 seviyesine çıkarırken, parasal sıkılaştırma hızının yavaşlatılacağı ve sıkılaştırma adımlarının kısa bir zaman diliminde tamamlanacağı mesajını vermişti. Cuma günü, Kasım ayına yönelik ISO Türkiye imalat sanayi PMI endeksi takip edilecek.

BIST Verileri

| Endeksler | BIST 100 | BIST Banka | BIST Sınai |
|------------------------------------|-----------|------------|------------|
| Kapanış | 7,960.0 | 8,086.2 | 12,742.6 |
| Günlük Değ. | ▲ 0.78% | ▲ 1.16% | ▲ 0.72% |
| Haftalık Değ. | ▲ 5.17% | ▲ 9.82% | ▲ 3.81% |
| Yıllık Değ. | ▲ 44.49% | ▲ 60.83% | ▲ 43.11% |
| Hacim (milyar TL) | 79.3 | 14.7 | 38.0 |
| Günlük Değ. | ▼ -23.17% | ▼ -37.81% | ▼ -7.23% |
| 3 Aylık Ortalama Hacim (milyar TL) | 121.3 | 18.2 | 65.6 |
| Günlük Değ. - 3 Aylık Ort. | ▼ -34.64% | ▼ -18.89% | ▼ -42.03% |

*Haftalık değişim, önceki haftanın son işlem günü; yıllık değişim ise yılın son işlem gününe göre değişimi ifade eder.

Türkiye Kapanışının Ardından Piyasalar

| | Türkiye Kapanışı | Türkiye Açılışı Öncesi | Değişim |
|-------|------------------|------------------------|----------|
| \$/TL | 28.8728 | 28.8901 | ▲ 0.06% |
| €/§ | 1.0943 | 1.0944 | ▲ 0.01% |
| \$/¥ | 149.50 | 149.03 | ▼ -0.31% |
| Altın | 2,002.7 | 2,011.0 | ▲ 0.41% |

*Türkiye Açılışı Öncesi için belirtilen rakamlar, bir önceki günün kapanış verileridir.

Türkiye - Ülke Risk Primleri (CDS)

| Değişimler | 24/11/23 | Günlük değ. | Haftalık değ. | Aylık değ. | Yıllık değ. |
|-------------------|----------|-------------|---------------|------------|-------------|
| Türkiye 2 Yıllık | 199.1 | ● 0.02% | ● -3.33% | ● -30.5% | ● -57.3% |
| Türkiye 5 Yıllık | 332.6 | ● 0.02% | ● -1.93% | ● -17.5% | ● -37.5% |
| Türkiye 10 Yıllık | 415.2 | ● 0.04% | ● -1.38% | ● -10.7% | ● -15.9% |

Tahvil ve Döviz Piyasasında Fiyatlamalar

Haftanın son işlem gününde ABD Kasım ayı bileşik PMI verisi beklentilere paralel gerçekleşirken, Almanya Kasım ayı İFO endeksi beklentilerin hafif altında açıklandı. Veriler sonrası tahvillerde satıcılı seyir izlenirken, gün içinde ABD 10 yıllık tahvil faizi 7 bp artışla %4,48, Almanya 10 yıllık tahvil faizi 2 bp artışla %2,64'dan işlem gördü.

Türkiye'nin CDS risk primi ve eurobond faiz getirisi yatay seyir izledi. 5 yıllık CDS risk primi 338 bp'dan işlem görürken, Eylül 2033 vadeli 10 yıllık Eurobond faiz getirisi %8,19 seviyesinden haftayı tamamladı

Döviz tarafında majör para birimleri ABD Dolar'ına karşı değer kazanırken, Euro / Dolar paritesi 1,0937'e yükseldi. Dolar Endeksi 103.522'ye gerilerken, Dolar / TL kuru ise 28,87 seviyesinden işlem gördü.

Yurt içi tarafta Ekim 2025 vadeli 2 yıllık gösterge tahvil faizi 46 bp artışla %41,05'e gerilerken, 10 yıllık tahvil faizi ise 32 bp azalışla %28,39 seviyesinden günü tamamladı. BİST Kesin Alım Satım Pazarında işlem hacmi 2,2 milyar TL'ye geriledi.

TL likidite tarafında TCMB'nin haftalık repo fonlama tutarı önceki haftaya göre 29 milyar azalarak 5 milyar seviyesine gerilerken, swap fonlaması 146 milyar TL artışla 1 trilyon 754 milyar TL seviyesinde oluştu. Böylece toplam TL fonlaması 117 milyar TL artışla 1,76 trilyon TL'ye yükseldi. BİST Repo Pazarı'nda ortalama faiz oranı %34,57 – 39,75 bandında oluşurken, ortalama işlem hacmi 126,4 milyar TL'ye yükseldi.

| 10 Yıllık Tahvil Faizleri (\$ / € / £ / ¥) | | | | |
|--|----------------|-------------|----------|-------|
| Ülkeler | Son Getiri (%) | Net Değişim | | |
| | | Günlük | Haftalık | Ybb |
| Türkiye | 8.19 | 0.00 | -0.05 | -0.73 |
| ABD | 4.48 | 0.07 | 0.04 | 0.59 |
| İngiltere | 4.29 | 0.04 | 0.19 | 0.63 |
| Almanya | 2.64 | 0.02 | 0.06 | 0.08 |
| Fransa | 3.21 | 0.02 | 0.04 | 0.10 |
| İspanya | 3.63 | 0.02 | 0.04 | 0.01 |
| İtalya | 4.39 | 0.00 | 0.02 | -0.31 |

| Gelişmekte Olan Ülke Para Birimleri | | | | |
|-------------------------------------|-----------|-------------|----------|--------|
| | Son Fiyat | Değişim (%) | | |
| | | Günlük | Haftalık | Ybb |
| Türk Lirası | 28.87 | 0.16 | 0.65 | 54.33 |
| G. Afrika Randı | 18.85 | 0.23 | 2.73 | 10.84 |
| Rus Rublesi | 88.72 | 0.16 | -0.70 | 20.71 |
| Meksika Pesosu | 17.10 | -0.54 | -0.75 | -12.27 |
| Kore Wonu | 1,302 | 0.04 | 0.56 | 3.43 |
| Hindistan Rupee | 83.36 | 0.03 | 0.14 | 0.79 |
| Endonezya Rupia | 15,517 | 0.03 | 0.67 | -0.06 |
| Macar Forinti | 347.04 | -0.28 | -0.16 | -6.97 |
| Brezilya Reali | 4.89 | -0.37 | -0.49 | -7.59 |

| TL Piyasa Faiz Oranları | |
|--------------------------------------|----------------|
| | (%) |
| Politika Faizi (Haftalık Borç verme) | 40.00 |
| Gecelik Borç Al. / Borç Ver. Faizi | 38.50 / 41.50 |
| TCMB Ağır. Ort. Fon. | 35.16 |
| TLREF | 39.77 |
| TCMB Toplantı Tarihi | 21 Aralık 2023 |

Yurt İçi Haberler

TCMB'nin Finansal Tüketicilerden Alınacak Ücretlere İlişkin Usûl ve Esaslar Hakkında Tebliğ'de değişiklik yapılmasına dair tebliği ile Bankalarca Ticari Müşterilerden Alınabilecek Ücretlere İlişkin Usul ve Esaslar Hakkında Tebliğ'de Değişiklik Yapılmasına Dair Tebliği Resmi Gazete'de yayımlandı. Hafta içi saat 16.00'dan sonra ve hafta sonu gerçekleştirilen EFT/FAST işlemlerinde bankalar, azami EFT/FAST tarifelerinin %50 fazlası kadar ücret alabiliyordu. 1 Aralık 2023'te yürürlüğe girecek düzenlemeler ile saat veya gün farkı olmaksızın bütün EFT/FAST işlemlerinde azami ücret tarifesi aynı uygulanacak.

Hazine ve Maliye Bakanlığı Gelir İdaresi Başkanlığı tarafından hazırlanan Vergi Usul Kanunu Tebliği, Resmi Gazete'de yayımlandı. Tebliğde, Vergi Usul Kanunu uyarınca yeniden değerlendirme oranının, yeniden değerlendirme yapılacak yılın ekim ayında (ekim dahil) bir önceki yılın aynı dönemine göre Türkiye İstatistik Kurumunun yurt içi üretici fiyat endeksinde meydana gelen ortalama fiyat artış oranı olduğu ve bu oranın Bakanlıkça Resmi Gazete ile ilan edilmesi gerektiği belirtildi. Bu kapsamda, yeniden değerlendirme oranının 2023 yılı için % 58,46 olarak belirlendiği kaydedildi. Düzenlemede, bu konuda daha önce yayımlanmış tebliğlerin de yürürlükte bulunduğu bildirildi. Çeşitli vergi ve harçlarla ilgili kanunlarda, vergi, harç ve ceza tutarlarının her yıl yeniden değerlendirme oranı kadar artması öngörülmüyor.

İthalatta gözetim ve korunma önlemi uygulamaları kapsamında hesaplanan KDV indirim hakkının kaldırılması kararlaştırıldı. Buna göre, ithalatta gözetim uygulamasına tabi mallara ilişkin gümrük beyannamelerinde beyan edilen ve tevsik edilemeyen tutarlar ile bu tutarlar nedeniyle doğan ve KDV matrahına dahil edilen her türlü vergi, resim harç ve paylar dolayısıyla ödenen KDV indirim hakkı kaldırıldı. İthalatta korunma önlemi olarak uygulanan gümrük vergisi veya ek mali mükellefiyetler, ithalatta haksız rekabetin önlenmesi amacıyla uygulanan dampinge karşı vergi ve telafi edici vergiler ile bu tutarlar nedeniyle doğan ve KDV matrahına dahil edilen her türlü vergi, resim harç ve paylar dolayısıyla ödenen KDV indirim hakkının da kaldırılması uygun bulundu.

TCMB'nin Mevduat ve Katılım Fonlarının Vadeleri ve Türleri Hakkında Tebliğ'de Değişiklik Yapılmasına Dair Tebliği Resmi Gazete'nin bugünkü sayısında yayımlandı. Buna göre, Katılma hesapları, 1 aya kadar vadeli (1 ay dahil), 3 aya kadar vadeli (3 ay dahil), 6 aya kadar vadeli (6 ay dahil), 1 yıla kadar vadeli ve 1 yıl ve daha uzun vadeli (1 ay, 3 ay, 6 ay ve yıllık kar payı ödemeli) olarak açılacak hesaplar olarak değiştirildi.

Yurt Dışı Haberler

Avrupa Merkez Bankası Yönetim Konseyi Üyesi Francois Villeroy yaptığı açıklamada, ECB'nin beklenmedik bir durum ortaya çıkmadığı sürece faizleri artırmayacağını söyledi. Villeroy "Sürprizleri dışlarsak AMB'nin faizleri artıracığını sanmıyorum" ifadelerini kullandı. Faizlerde kademeli indirimin bir gün yapılacağını belirten Villeroy henüz o noktada olmadıklarını söyledi. Son aylardaki güçlü dezenflasyon trendini olumlu karşılayan Villeroy'a göre AMB'nin yumuşak inişi başarması mümkün. Almanya Merkez Bankası Başkanı Joachim Nagel ise Perşembe günü yaptığı açıklamada bir başka faiz artışı hamlesini dışlayamayacağını belirtmiş ve nihai faiz seviyesine yakın olduklarını düşündüklerini belirtmişti.

Avrupa Merkez Bankası Başkanı Christine Lagarde'a göre AMB artık sıkılaştırmaya ara verip bekle-gör moduna geçebilecek noktada. Frankfurt'ta Bundesbank'ın düzenlediği bir etkinlikte konuşan Lagarde, kullanılan mihimmanın miktarı göz önüne alındığında, ücretler, şirket kârları, mali, jeopolitik gelişmeler gibi hayatımızın bileşenlerini ve kesinlikle mihimmanın ekonomik hayatı nasıl etkilediğini çok dikkatli bir şekilde gözlemleyerek mevcut faiz seviyesinde ne kadar kalmamız gerektiğine karar verebileceklerini belirtti. Lagarde, enflasyonla mücadele bitmediğini ve kesinlikle zafer ilan etmediklerini de ifade ederek, tüketici fiyatlarındaki artışı hedeflenen seviyeye geri getirme sözü verdi.

Çin hükümetinin Liderlik Grubu, Kuşak ve Yol Girişimi'nin gelecek 10 yıldaki gelişimine ilişkin vizyon ve eylem planını açıkladı. Çin'in gelecek 10 yılda bağlantılılık projeleriyle, küresel serbest ticaretin gelişimine katkıda bulunmayı sürdüreceğinin belirtildiği planda, yeni dönemde ulaştırma ve altyapının yanında, dijital ekonomi, yeşil kalkınma ve sağlık alanında inovasyon odaklı projelerle işbirliği alanlarını genişleteceği kaydedildi. Planda proje yatırımlarında Çin'in ulusal para birimi yuanın kullanılmasına öncelik verileceği belirtilerek yuan-bazlı finansman araçlarının kullanımının artırılacağına işaret edildi.

Nissan, batarya üretimi ve altyapısı olmak üzere üç modele 3 milyar sterline kadar yatırım yapacağını açıkladı. Açıklamaya göre şirket, İngiltere'deki Sunderland fabrikasında üretilen üç modelinin % 100 elektrikli versiyonlarını üretecek. Bu çerçevede Nissan'ın amiral gemisi Nissan Qashqai, JUKE ve LEAF modellerinin tamamen elektrikli versiyonları üretilen. Nissan'ın üretim planı, Sunderland'deki EV36Zero merkezinde üç elektrikli araçtan, üç gigafabrikadan ve 3 milyar sterline kadar yatırımdan oluşacak. Hem araç hem de batarya üretimi ise, Nissan'daki rüzgar ve güneş çiftliklerini içerecek ve Nissan ve komşu tedarikçilerine % 100 yenilenebilir elektrik sağlama kapasitesine sahip olacak EV36Zero Microgrid tarafından desteklenecek.

Şirket Haberleri

Biotrend Enerji (BIOEN, Pozitif): Hatırlanacağı üzere şirketin 5 Mayıs tarihinde yaptığı KAP açıklamasında Biotrend İleri Dönüşüm ve Yenilenebilir Enerji Teknolojileri Sanayi A.Ş. tarafından İzmir'de gerçekleştirilmesi planlanan piroliz yağı ve çar (kömür tozu) üretimine yönelik olarak şirketin T.C. Sanayi ve Teknoloji Bakanlığı'na başvuruda bulunmaya davet edildiği belirtilmişti. Geçtiğimiz Cumartesi günü Resmi Gazete'de açıklanan Cumhurbaşkanlığı kararına göre Biotrend İleri Dönüşüm ve Yenilenebilir Enerji Teknolojileri Sanayi A.Ş. söz konusu yatırımına ilişkin olarak proje bazlı devlet desteğinden yararlanmaya hak kazandı. Karara göre şirket 9,2 milyar TL yatırım ile yıllık 55 bin ton kapasiteli tesis kuracak ve tesiste 40 nitelikli personel de istihdam edilecek. Destek kapsamında şirkete Gümrük Vergisi Muafiyeti, KDV İstisnası, KDV iadesi, vergi indirimi, beş yıl boyunca sigorta primi işveren hissesi desteği, 100 milyon TL'ye kadar nitelikli personel desteği ve yatırım yeri tahsisi sağlanacak. Bu teşvik Honeywell'in UpCycle Process teknolojisini kullanarak yapılacak olan ticari ölçekli ilk ileri plastik atık geri dönüşüm tesisi kurulması konusunda bir adım olma niteliği taşıyor. Tesisin 2025 yılında devreye alınması öngörülüyor. Biotrend, 2021 yılı itibariyle yürütülen süreç sonunda yeni kurulan Biotrend İleri Dönüşüm ve Yenilenebilir Enerji Teknolojileri Sanayi firması sermayesinde oluşacak ortaklık anlaşmasını Nisan ayında imzaladı. Bu kapsamda kurulan şirkette Biotrend ile Honeywell iştiraklerinden UOP Limited arasında UOP Limited'in azınlık pay sahibi olacağı bir ortaklık yapısı da planlanıyor. İmzalanan anlaşma ile eş zamanlı olarak ekipman tedarik, üretim lisans ve garanti sözleşmeleri de imza altına alındı.

| Hisse Verileri | | Piyasa Çarpanları | |
|-------------------------|---------|--------------------|--------|
| Hisse Kodu | BIOEN | F/K | 15,8 |
| Cari Fiyat (TL) | 18,30 | FD/FAVÖK | 23,6 |
| 52H En Yüksek (TL) | 26,02 | FD/Satışlar | 7,1 |
| 52H En Düşük (TL) | 12,29 | PD/DD | 15,9 |
| Piyasa Değeri (mn TL) | 9.150,0 | Relatif Performans | |
| Piyasa Değeri (mn USD) | 317,9 | S1H | -1,8% |
| Halka Açıklık Oranı (%) | 38% | S1A | -17,2% |
| Endeks Payı (BIST100) | 0,0% | S3A | -11,3% |
| Temettü Verimi | 0,0% | S1Y | -55,8% |
| 3A Hacim (mn TL) | 306,7 | YB | -47,9% |

Türk Traktör (TTRAK, Nötr): Kredi derecelendirme kuruluşu JCR Eurasia Rating (JCR-ER), şirketin Uzun Vadeli Ulusal Kurum Kredi Rating Notunu en yüksek düzey olan "AAA (tr)", Kısa Vadeli Ulusal Kurum Kredi Rating Notunu "J1+ (tr)", görünümünü ise Stabil olarak belirledi.

| Hisse Verileri | | Piyasa Çarpanları | |
|-------------------------|----------|--------------------|--------|
| Hisse Kodu | TTRAK | F/K | 9,4 |
| Cari Fiyat (TL) | 722,00 | FD/FAVÖK | 7,5 |
| 52H En Yüksek (TL) | 1.057,50 | FD/Satışlar | 1,7 |
| 52H En Düşük (TL) | 241,57 | PD/DD | 9,3 |
| Piyasa Değeri (mn TL) | 72.248,3 | Relatif Performans | |
| Piyasa Değeri (mn USD) | 2.510,5 | S1H | -3,5% |
| Halka Açıklık Oranı (%) | 24% | S1A | -13,0% |
| Endeks Payı (BIST100) | 0,8% | S3A | -13,1% |
| Temettü Verimi | 2,8% | S1Y | 124,4% |
| 3A Hacim (mn TL) | 448,3 | YB | 74,6% |

Skor Kart: Şirketler ile ilgili Skor Kart'lara [buradan](#) ulaşabilirsiniz. Hisse senedine ilişkin güncel piyasa verilerinin yanı sıra, şirketin son 16 çeyreğine ilişkin önemli rasyo ve finansal verilerinin sunulduğu bir data setidir. Skor Kart ile bilanço dönemlerini takip edebilir, şirket bilançoları dahil tüm finansal verilere ulaşabilir ve güvenli yatırımın avantajlarından faydalanabilirsiniz.

Şirket Haberleri

Polisan Holding (POLHO, Nötr): DOP Yapı Mimarlık İnşaat Gıda Turizm Hizmetleri San. ve Tic. Ltd. Şti. ve DAP Yapı İnşaat San. ve Tic. A.Ş. Ortak Girişimi tarafından Polisan Holding yönetimine Pendik Projesi'nin sunumu yapılmış olup projenin büyüklüğü dikkate alınarak, projenin lansman ve satış tarihinin gayrimenkul piyasasındaki gelişmelere göre belirleneceği bildirildi.

| Hisse Verileri | | Piyasa Çarpanları | |
|-------------------------|----------|--------------------|--------|
| Hisse Kodu | POLHO | F/K | 7,1 |
| Cari Fiyat (TL) | 14,96 | FD/FAVÖK | 17,9 |
| 52H En Yüksek (TL) | 19,45 | FD/Satışlar | 2,6 |
| 52H En Düşük (TL) | 7,26 | PD/DD | 2,8 |
| Piyasa Değeri (mn TL) | 11.347,2 | Relatif Performans | |
| Piyasa Değeri (mn USD) | 394,3 | S1H | -2,0% |
| Halka Açıklık Oranı (%) | 21% | S1A | 7,2% |
| Endeks Payı (BIST100) | 0,0% | S3A | 27,7% |
| Temettü Verimi | 2,4% | S1Y | -58,2% |
| 3A Hacim (mn TL) | 164,8 | YB | -32,6% |

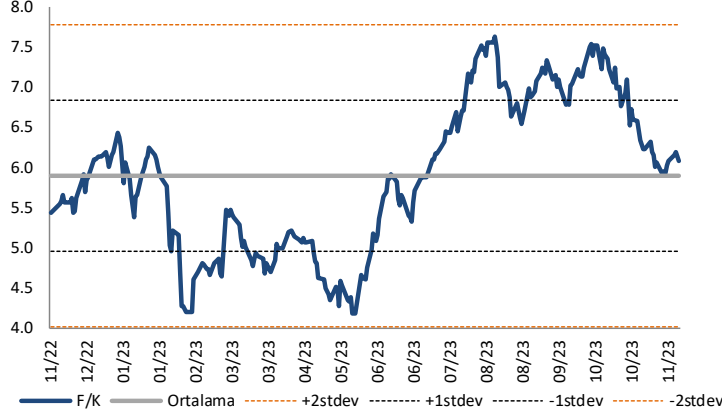
Kontrolmatik Teknoloji (KONTR, Pozitif): %100 bağlı ortaklığı "KONTROLMATİK TECHNOLOGIES ORTA ASYA" FC LLC ile yurt dışı bir müşterisi arasında 220 kV yüksek gerilim kapsamında 4.200.000 USD tutarında sözleşme imzalandı. Sözleşmenin bedeli güncel kurla vergiler hariç toplam 120.834.000 Türk Lirası'dır.

| Hisse Verileri | | Piyasa Çarpanları | |
|-------------------------|----------|--------------------|--------|
| Hisse Kodu | KONTR | F/K | 64,5 |
| Cari Fiyat (TL) | 266,75 | FD/FAVÖK | 555,9 |
| 52H En Yüksek (TL) | 351,00 | FD/Satışlar | 20,2 |
| 52H En Düşük (TL) | 103,81 | PD/DD | 27,6 |
| Piyasa Değeri (mn TL) | 53.350,0 | Relatif Performans | |
| Piyasa Değeri (mn USD) | 1.853,8 | S1H | -2,2% |
| Halka Açıklık Oranı (%) | 39% | S1A | -7,4% |
| Endeks Payı (BIST100) | 1,0% | S3A | 1,0% |
| Temettü Verimi | 0,1% | S1Y | -25,5% |
| 3A Hacim (mn TL) | 2.010,2 | YB | 24,2% |

Skor Kart: Şirketler ile ilgili Skor Kart'lara [buradan](#) ulaşabilirsiniz. Hisse senedine ilişkin güncel piyasa verilerinin yanı sıra, şirketin son 16 çeyreğine ilişkin önemli rasyo ve finansal verilerinin sunulduğu bir data setidir. Skor Kart ile bilanço dönemlerini takip edebilir, şirket bilançoları dahil tüm finansal verilere ulaşabilir ve güvenli yatırımın avantajlarından faydalanabilirsiniz.

Çarpanlar Bazında BIST

BIST 100 F/K (Cari)

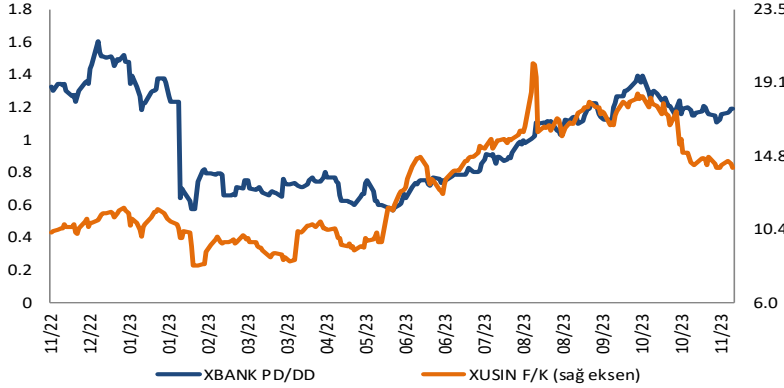


BIST100 F/K Çarpanı (Cari)

| | Son 3 Ay | Son 1 Yıl |
|-------------------|----------|-----------|
| Kapanış | | 6.08x |
| Minimum | 5.91x | 4.17x |
| Maksimum | 7.54x | 7.63x |
| Ortalama | 6.82x | 5.90x |
| Minimuma Uzaklık | 0.17x | 1.91x |
| Maksimuma Uzaklık | -1.46x | -1.54x |
| Performans | -11.5% | 12.0% |

Mevcut durumda, son üç aylık ortalama çarpan seviyesine %12; son bir yıllık ortalama çarpan seviyesine %3.1 yakınız.

XBANK PD/DD (Cari) / XUSIN F/K (Cari)

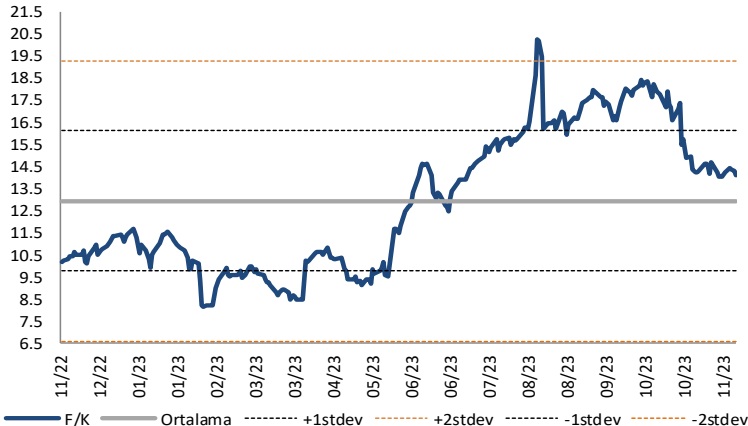


XBANK PD/DD Çarpanı (Cari)

| | Son 3 Ay | Son 1 Yıl |
|-------------------|----------|-----------|
| Kapanış | | 1.20x |
| Minimum | 1.10x | 0.57x |
| Maksimum | 1.40x | 1.61x |
| Ortalama | 1.21x | 0.99x |
| Minimuma Uzaklık | 0.11x | 0.63x |
| Maksimuma Uzaklık | -0.19x | -0.40x |
| Performans | 15.3% | -10.3% |

Mevcut durumda, son üç aylık ortalama çarpan seviyesine %1; son bir yıllık ortalama çarpan seviyesine %17.5 yakınız.

XUSIN F/K (Cari)



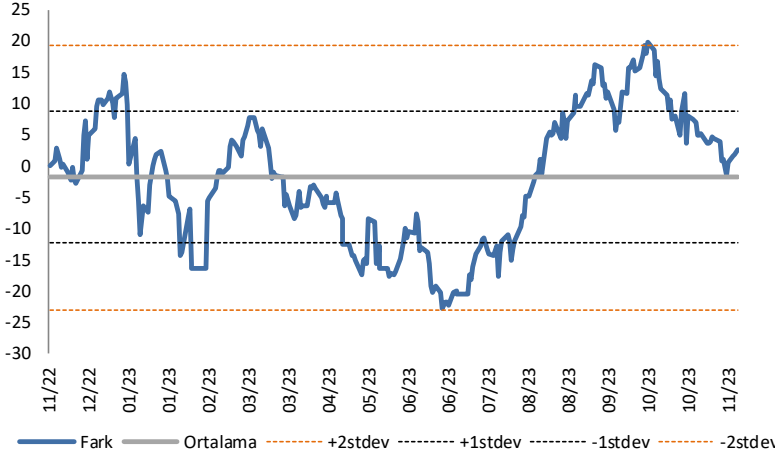
XUSIN F/K Çarpanı (Cari)

| | Son 3 Ay | Son 1 Yıl |
|-------------------|----------|-----------|
| Kapanış | | 14.09x |
| Minimum | 14.07x | 8.19x |
| Maksimum | 18.47x | 20.27x |
| Ortalama | 16.49x | 12.97x |
| Minimuma Uzaklık | 0.02x | 5.91x |
| Maksimuma Uzaklık | -4.38x | -6.18x |
| Performans | -10.2% | 44.1% |

Mevcut durumda, son üç aylık ortalama çarpan seviyesine %17; son bir yıllık ortalama çarpan seviyesine %8 yakınız.

BIST vs MSCI GOÜ Piyasa Göstergeleri

BIST100 - MSCI GOÜ

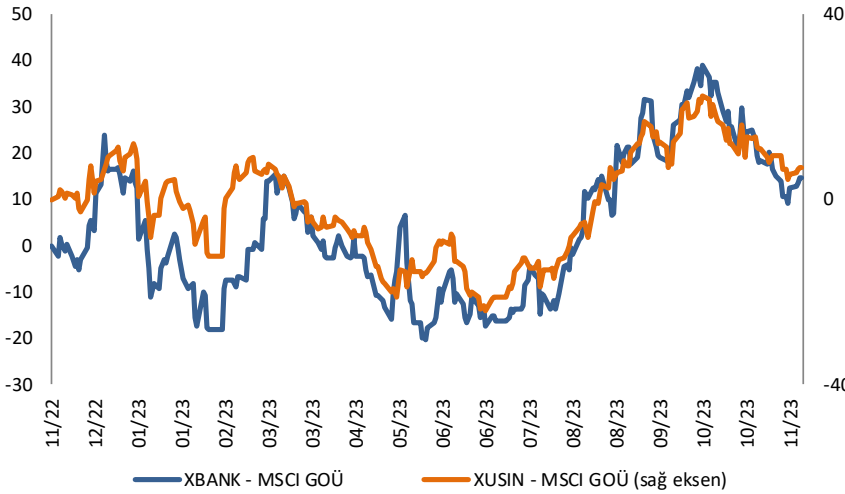


BIST 100 - MSCI GOÜ Endeksi Farkı (Normalize Edilmiş)

| | Son 3 Ay | Son 1 Yıl |
|-------------------|----------|-----------|
| Kapanış | 2.04 | |
| Minimum | -1.6 | -22.8 |
| Maksimum | 19.8 | 19.8 |
| Ortalama | 9.5 | -1.9 |
| Minimuma Uzaklık | 3.6 | 24.8 |
| Maksimuma Uzaklık | -17.7 | -17.7 |
| Performans | 1.8% | 4.5% |

Mevcut durumda, son üç aylık ortalama seviyeye 7.5 puan; son bir yıllık ortalama seviyeye 3.9 puan yakınız.

XBANK - MSCI GOÜ / XUSIN - MSCI GOÜ

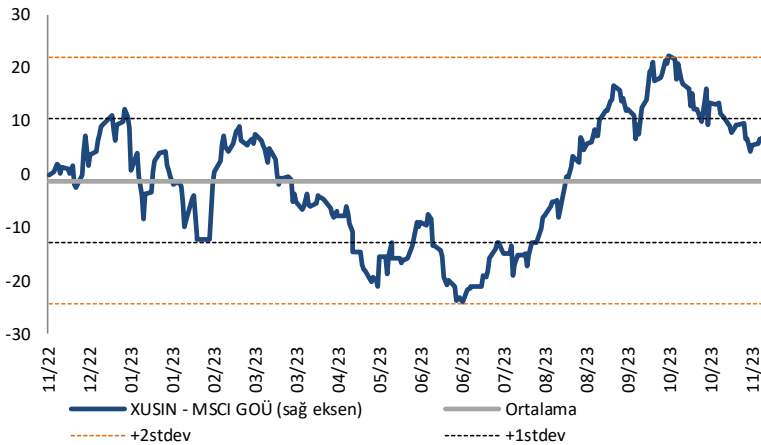


XBANK - MSCI GOÜ Bankacılık Endeksi Farkı (Normalize Edilmiş)

| | Son 3 Ay | Son 1 Yıl |
|-------------------|----------|-----------|
| Kapanış | 0.0 | |
| Minimum | 9.0 | -20.4 |
| Maksimum | 39.0 | 39.0 |
| Ortalama | 23.7 | 3.6 |
| Minimuma Uzaklık | -9.0 | 20.4 |
| Maksimuma Uzaklık | -39.0 | -39.0 |
| Performans | 2.5% | 0.5% |

Mevcut durumda, son üç aylık ortalama seviyeye 23.7 puan; son bir yıllık ortalama seviyeye 3.6 puan yakınız.

XUSIN - MSCI GOÜ Sanayi Endeksi



XUSIN - MSCI GOÜ Sanayi Endeksi Farkı (Normalize Edilmiş)

| | Son 3 Ay | Son 1 Yıl |
|-------------------|----------|-----------|
| Kapanış | 0.0 | |
| Minimum | 4.4 | -24.0 |
| Maksimum | 22.3 | 22.3 |
| Ortalama | 12.6 | -1.2 |
| Minimuma Uzaklık | -4.4 | 24.0 |
| Maksimuma Uzaklık | -22.3 | -22.3 |
| Performans | -3.2% | -3.5% |

Mevcut durumda, son bir yıllık ortalama seviyeye 1.2 puan uzağız.

Türkiye'nin kitle fonlama platformu
Fonlabüyüsün'de yeni girişim projesi
yatırım turuna başladı!

fonlabuyusun.com



Haftalık Veri Takvimi

| Tarih | TSİ | Ülke | Açıklanacak Veri | Dönemi | Beklenti | Önceki |
|----------|-------|--------------|---|-----------|----------|--------|
| 27 Kasım | 02:50 | Japonya | Hizmet ÜFE | Ekim | 2,1% | 2,1% |
| 27 Kasım | 04:30 | Çin | Endüstriyel Kâr (Yıllık) | Ekim | - | 11,9% |
| 27 Kasım | 16:00 | ABD | İnşaat İzinleri (milyon dolar) | Ekim | 1,487 | 1,471 |
| 27 Kasım | 16:00 | ABD | İnşaat İzinleri (Aylık) | Ekim | 1,1% | -0,05% |
| 27 Kasım | 17:00 | Euro Bölgesi | AMB Başkanı Lagarde'ın Konuşması | - | - | - |
| 27 Kasım | 18:00 | ABD | Yeni Konut Satışları (Aylık) | Ekim | -4,8% | 12,3% |
| 27 Kasım | 18:30 | ABD | Dallas Fed İmalat Aktivite Endeksi | Kasım | -16,0 | -19,2 |
| 28 Kasım | 17:00 | ABD | FHFA Konut Fiyat Endeksi (Aylık) | Eylül | 0,4% | 0,6% |
| 28 Kasım | 18:00 | ABD | Conference Board Tüketici Güveni | Kasım | 101,0 | 102,6 |
| 28 Kasım | 18:00 | ABD | Richmond İmalat Endeksi | - | 1 | 3 |
| 28 Kasım | 18:00 | ABD | Richmond İş Koşulları Endeksi | - | - | -15 |
| 28 Kasım | 18:30 | ABD | Dallas Fed Hizmet Aktivite Endeksi | Kasım | - | -18,7 |
| 29 Kasım | 10:00 | Türkiye | Ekonomik Güven Endeksi | Kasım | - | 96,5 |
| 29 Kasım | 10:00 | Türkiye | Ticaret Dengesi (milyar dolar) | Ekim | -6,70 | -5,01 |
| 29 Kasım | 13:00 | Euro Bölgesi | Ekonomik Güven Endeksi | Kasım | 93,5 | 93,3 |
| 29 Kasım | 13:00 | Euro Bölgesi | Sanayi Güven Endeksi | Kasım | -9 | -9,3 |
| 29 Kasım | 13:00 | Euro Bölgesi | Hizmet Güven Endeksi | Kasım | - | 4,5 |
| 29 Kasım | 13:00 | Euro Bölgesi | Tüketici Güven Endeksi (Final) | Kasım | - | -16,9 |
| 29 Kasım | 15:00 | ABD | MBA Mortgage Başvuruları | 24.Kas | - | 3,0% |
| 29 Kasım | 16:30 | ABD | GSYİH Fiyat Endeksi (Çeyreklik) | 3. Çeyrek | - | 3,5% |
| 29 Kasım | 16:30 | ABD | Yıllıklandırılmış GSYİH (Çeyreklik) | 3. Çeyrek | 5% | 4,9% |
| 29 Kasım | 16:30 | ABD | GSYİH Deflatörü | 3. Çeyrek | 3,5% | 3,5% |
| 29 Kasım | 16:30 | ABD | Kişisel Tüketim | 3. Çeyrek | 4,0% | 4,0% |
| 29 Kasım | 16:30 | ABD | Çekirdek Kişisel Tüketim | 3. Çeyrek | - | 2,4% |
| 29 Kasım | 16:30 | ABD | Ticaret Dengesi (milyar dolar) | Ekim | -86,7 | -85,8 |
| 29 Kasım | 16:30 | ABD | Toptan Stoklar (Aylık) | Ekim | - | 0,2% |
| 29 Kasım | 18:30 | ABD | Fed Bej Kitap | - | - | - |
| 30 Kasım | 02:50 | Japonya | Sanayi Üretimi (Aylık) (Öncü) | Ekim | 0,7% | 0,5% |
| 30 Kasım | 02:50 | Japonya | Sanayi Üretimi (Yıllık) (Öncü) | Ekim | 0,4% | -4,4% |
| 30 Kasım | 02:50 | Japonya | Perakende Satışlar (Aylık) | Ekim | 0,4% | -0,1% |
| 30 Kasım | 02:50 | Japonya | Perakende Satışlar (Yıllık) | Ekim | 5,9% | 5,8% |
| 30 Kasım | 04:30 | Çin | İmalat PMI | Kasım | 49,6 | 49,5 |
| 30 Kasım | 04:30 | Çin | İmalat Dışı PMI | Kasım | 51,1 | 50,6 |
| 30 Kasım | 08:00 | Japonya | Tüketici Güveni | Kasım | - | 35,7 |
| 30 Kasım | 08:00 | Japonya | İnşaat Siparişleri (Yıllık) | Ekim | - | -3,0% |
| 30 Kasım | 08:00 | Japonya | Konut Başlangıçları (Yıllık) | Ekim | - | -6,8% |
| 30 Kasım | 10:00 | Türkiye | GSYİH (Yıllık) | 3. Çeyrek | 5,7% | 3,8% |
| 30 Kasım | 13:00 | Euro Bölgesi | TÜFE (Aylık) (Öncü) | Kasım | - | 0,1% |
| 30 Kasım | 13:00 | Euro Bölgesi | TÜFE (Yıllık) (Öncü) | Kasım | 2,8% | 2,9% |
| 30 Kasım | 13:00 | Euro Bölgesi | Çekirdek TÜFE (Yıllık) | Kasım | 3,9% | 4,2% |
| 30 Kasım | 16:30 | Euro Bölgesi | AMB Başkanı Lagarde'ın Konuşması | - | - | - |
| 30 Kasım | 16:30 | ABD | Kişisel Gelir | Ekim | 0,2% | 0,3% |
| 30 Kasım | 16:30 | ABD | Kişisel Gider | Ekim | 0,2% | 0,7% |
| 30 Kasım | 16:30 | ABD | Reel Kişisel Harcamalar | Ekim | 0,1% | 0,4% |
| 30 Kasım | 16:30 | ABD | Kişisel Tüketim Harcamaları Deflatörü (Aylık) | Ekim | 0,1% | 0,4% |
| 30 Kasım | 16:30 | ABD | Kişisel Tüketim Harcamaları Deflatörü (Yıllık) | Ekim | 3,1% | 3,4% |
| 30 Kasım | 16:30 | ABD | Çekirdek Kişisel Tüketim Harcamaları Deflatörü (Aylık) | Ekim | 0,2% | 0,3% |
| 30 Kasım | 16:30 | ABD | Çekirdek Kişisel Tüketim Harcamaları Deflatörü (Yıllık) | Ekim | 3,5% | 3,7% |
| 30 Kasım | 16:30 | ABD | Haftalık İşsizlik Maaşı Başvuruları | 25.Kas | - | 209k |
| 30 Kasım | 16:30 | ABD | Devam Eden İşsizlik Başvuruları | 18.Kas | - | 1840k |
| 30 Kasım | 17:45 | ABD | MNI Chicago PMI | Kasım | 46,0 | 44,0 |
| 30 Kasım | 18:00 | ABD | Bekleyen Konut Satışları (Aylık) | Ekim | -0,9% | 1,1% |
| 30 Kasım | 18:00 | ABD | Bekleyen Konut Satışları (Yıllık) | Ekim | - | -13,1% |
| 1 Aralık | 03:30 | Japonya | Jibun Bank İmalat PMI (Final) | Kasım | - | 48,1 |
| 1 Aralık | 04:45 | Çin | Caixin İmalat PMI | Kasım | 49,3 | 49,5 |
| 1 Aralık | 10:00 | Türkiye | İmalat PMI | Kasım | - | 48,4 |
| 1 Aralık | 12:00 | Euro Bölgesi | HCOB İmalat PMI (Final) | Kasım | 43,8 | 43,8 |
| 1 Aralık | 14:30 | Euro Bölgesi | AMB Başkanı Lagarde'ın Konuşması | - | - | - |
| 1 Aralık | 18:00 | ABD | İnşaat Harcamaları (Aylık) | Ekim | 0,4% | 0,4% |
| 1 Aralık | 18:00 | ABD | ISM İmalat PMI | Kasım | 47,7 | 46,7 |
| 1 Aralık | 18:00 | ABD | ISM Ödenen Fiyatlar | Kasım | - | 45,1 |
| 1 Aralık | 18:00 | ABD | ISM İstihdam | Kasım | - | 46,8 |
| 1 Aralık | 18:00 | ABD | ISM Yeni Siparişler | Kasım | - | 45,5 |

Kaynak: Bloomberg, TCMB, TÜİK, HLY Araştırma, Foreks Türkiye



AKLIN YOLU AÖS

AÖS, Google Play ve App Store'da!
Geç kalmadan akıllı telefonunuza yükleyin.

Sonuç veren yatırım kararlarının
püf noktası, finans piyasalarını
doğru yorumlamaktır.
Kişisel finansal asistanınız
AÖS'le tanışın,
akıl odaklı öneriler sayesinde
yatırım deneyiminizi iyileştirin.



Halk Yatırım Araştırma



Halkyatirimarastirma@halkyatirim.com.tr



+90 216 285 09 00

Halk Yatırım Araştırma

Banu KIVCI TOKALI

Araştırma Direktörü

BTokali@halkyatirim.com.tr
+90 216 547 81 88

İlknur TURHAN

Müdür
Perakende, Cam, Çimento, GYO, Mobilya,
GıdaITurhan@halkyatirim.com.tr
+90 216 547 81 85

Ayşegül BAYRAM

Uzman
Strateji, Telekom, Madencilik, Savunma,
Yazılım, Teknoloji, Enerji, Tarım,
Mühendislik - TaahhütABayram@halkyatirim.com.tr
+90 216 547 87 30

Yasin SARIHAN

Uzman
Otomotiv, Dayanıklı Tüketim, Gıda &
İçecekYSarihan@halkyatirim.com.tr
+90 216 547 87 26

İdil Su KESKEN SÖNMEZ

Uzman
Piyasalar ve StratejiİdilS@halkyatirim.com.tr
+90 216 547 81 70

ÇEKİNCE

Bu rapor ve yorumlardaki yazılar, bilgiler ve grafikler yalnızca bilgi edinilmesi amacıyla derlenmiştir. Burada yer alan yatırım bilgi, yorum ve tavsiyeleri yatırım danışmanlığı kapsamında değildir. Yatırım danışmanlığı hizmeti, yetkili kuruluşlar tarafından kişilerin risk ve getiri tercihleri dikkate alınarak kişiye özel, imzalanacak yatırım danışmanlığı sözleşmesi çerçevesinde sunulmaktadır. Burada yer alan yorum ve tavsiyeler ise genel niteliktedir. Bu tavsiyeler mali durumunuz ile risk ve getiri tercihlerinize uygun olmayabilir. Bu nedenle, sadece burada yer alan bilgilere dayanarak yatırım kararı verilmesi beklentilerinize uygun sonuçlar doğurmayabilir. Halk Yatırım, bu bilgilerin doğru, eksiksiz ve değişmez olduğunu garanti etmez, bilgi eksikliği ve yanlışlığından hiçbir şekilde sorumlu tutulamaz. Raporda yer alan ifadeler, hiçbir şekilde alış veya satış teklifi olarak değerlendirilemez. Halk Yatırım'ın rapordaki bilgiler dolayısıyla ortaya çıkabilecek doğrudan ve dolaylı kazanç ve zararlarla ilgili herhangi bir sorumluluğu yoktur. Bu ileti 05 Kasım 2014 tarih ve 29166 sayılı Resmi Gazetede yayınlanan ve 01 Mayıs 2015 tarihinde yürürlüğü giren "Elektronik Ticaretin Düzenlenmesi Hakkında" çıkan kanunun 2.Maddesi c bendinde belirtilen Ticari Elektronik ileti kapsamında değildir.

